

財務の概況

● 平成29年度決算の全般的概況

決算の目的は、当該年度の支払資金の顛末や事業活動収支の均衡を明らかにして、会計年度末の財政状態を把握することにある。同時に「決算は予算実行の結果」であり、教育・事業計画の遂行状況を計る指標でもある。

平成29年度の繰越支払資金は学生生徒等納付金収入の増加や施設関係支出の減少等の要因で、前年度比221百万円増加した。また事業活動収支計算書の基本金組入前当年度収支差額は前年度比8百万円増加し242百万円となった。

(1) 資金収支計算書

平成29年4月 1日から

平成30年3月31日まで

(単位 円)

収入の部			
科目	予算	決算	差異
学生生徒等納付金収入	2,846,765,500	2,861,988,575	△ 15,223,075
手数料収入	43,940,000	45,250,845	△ 1,310,845
寄付金収入	11,880,000	13,654,286	△ 1,774,286
補助金収入	926,890,000	918,236,632	8,653,368
資産売却収入	100,000,000	0	100,000,000
付随事業・収益事業収入	50,090,000	48,378,275	1,711,725
受取利息・配当金収入	3,508,000	5,226,812	△ 1,718,812
雑収入	33,501,900	43,499,959	△ 9,998,059
借入金等収入	0	0	0
前受金収入	456,800,000	466,750,000	△ 9,950,000
その他の収入	1,295,272,124	1,332,778,190	△ 37,506,066
資金収入調整勘定	△ 557,710,000	△ 527,268,313	△ 30,441,687
前年度繰越支払資金	2,192,386,709	2,192,386,709	
収入の部 合計	7,403,324,233	7,400,881,970	2,442,263

支 出 の 部			
科 目	予 算	決 算	差 異
人件費支出	2,461,877,000	2,432,557,419	29,319,581
教育研究経費支出	581,307,000	565,673,332	15,633,668
管理経費支出	340,430,000	317,015,761	23,414,239
借入金等利息支出	23,403,000	23,244,788	158,212
借入金等返済支出	184,706,000	184,706,000	0
施設関係支出	112,770,000	101,859,469	10,910,531
設備関係支出	92,101,000	63,485,930	28,615,070
資産運用支出	180,000,000	136,288,729	43,711,271
その他の支出	1,203,208,599	1,201,427,306	1,781,293
[予備費]	23,700,000		23,700,000
資金支出調整勘定	△ 36,416,120	△ 38,904,683	2,488,563
翌年度繰越支払資金	2,236,237,754	2,413,527,919	△ 177,290,165
支出の部 合計	7,403,324,233	7,400,881,970	2,442,263

当該会計年度の学校法人の諸活動に対応するすべての収支の内容ならびに当該会計年度における支払資金の収支の顛末を明らかにすることが、資金収支計算書の目的である。

平成29年度の収支決算では収入の部が7,401百万円で前年度に比べ49百万円減少した。他方、人件費支出から資金支出調整勘定までの支出額の合計が、4,987百万円と前年度に比べ271百万円減少した結果、翌年度繰越支払資金は2,414百万円と前年度比221百万円増加した。これは大学看護学部の学年進行による学生生徒等納付金収入の増加や、施設計画に伴う施設関係支出の減少が主な要因である。

(2) 事業活動収支計算書

平成29年4月 1日から

平成30年3月31日まで

(単位 円)

	科 目	予 算	決 算	差 異
教育活動収入の部	学生生徒等納付金	2,846,765,500	2,861,988,575	△ 15,223,075
	手数料	43,940,000	45,250,845	△ 1,310,845
	寄付金	11,880,000	9,700,286	2,179,714
	経常費等補助金	864,340,000	853,541,632	10,798,368
	付随事業収入	50,090,000	48,378,275	1,711,725
	雑収入	31,501,900	43,502,419	△ 12,000,519
	教育活動収入計	3,848,517,400	3,862,362,032	△ 13,844,632
事業活動支出の部	人 件 費	2,481,677,000	2,441,135,552	40,541,448
	教育研究経費	881,482,000	865,752,892	15,729,108
	管理経費	388,904,000	365,463,811	23,440,189
	徴収不能額等	0	0	0
	教育活動支出計	3,752,063,000	3,672,352,255	79,710,745
	教育活動収支差額	96,454,400	190,009,777	△ 93,555,377

教育活動外収支	事業の活動収入	科目	予算	決算	差異	
		受取利息・配当金	3,508,000	5,226,812	△ 1,718,812	
		その他の教育活動外収入	0	0	0	
		教育活動外収入計	3,508,000	5,226,812	△ 1,718,812	
	事業の活動支出	科目	予算	決算	差異	
		借入金等利息	23,403,000	23,244,788	158,212	
		その他の教育活動外支出	0	0	0	
		教育活動外支出計	23,403,000	23,244,788	158,212	
	教育活動外収支差額			△ 19,895,000	△ 18,017,976	△ 1,877,024
	経常収支差額			76,559,400	171,991,801	△ 95,432,401
特別収支	事業の活動収入	科目	予算	決算	差異	
		資産売却差額	300,000	0	300,000	
		その他の特別収入	64,550,000	71,010,389	△ 6,460,389	
		特別収入計	64,850,000	71,010,389	△ 6,160,389	
	事業の活動支出	科目	予算	決算	差異	
		資産処分差額	1,031,000	863,405	167,595	
		その他の特別支出	0	0	0	
		特別支出計	1,031,000	863,405	167,595	
	特別収支差額			63,819,000	70,146,984	△ 6,327,984
	〔予備費〕			14,689,000		14,689,000
基本金組入前当年度収支差額			125,689,400	242,138,785	△ 116,449,385	
基本金組入額合計			△ 358,977,000	△ 238,789,578	△ 120,187,422	
当年度収支差額			△ 233,287,600	3,349,207	△ 236,636,807	
前年度繰越収支差額			△ 3,824,134,746	△ 3,824,134,746	0	
基本金取崩額			0	0	0	
翌年度繰越収支差額			△ 4,057,422,346	△ 3,820,785,539	△ 236,636,807	
(参考)						
事業活動収入計			3,916,875,400	3,938,599,233	△ 21,723,833	
事業活動支出計			3,791,186,000	3,696,460,448	94,725,552	

当該会計年度の3つの活動（教育活動、教育活動以外の経常的な活動、それ以外の活動）に対応する事業活動収入及び事業活動支出の内容を明らかにするとともに、基本金に組み入れる額を控除した当該会計年度の諸活動に対応するすべての事業活動収入と事業活動支出の均衡の状態を明らかにすることが、事業活動収支計算書の目的である。

平成29年度の教育活動収入は、3,862百万円と前年度比119百万円増加した。これは、設置3年目となる看護学部の新入生等納付金の増加が主要因である。

他方、教育活動支出は3,672百万円と前年度比56百万円増加した。これは、教員の退職に伴う退職金支出による人件費の増加と、修繕費や短大空調改修工事に伴う既存設備の撤去費用等の雑費支出が増加したことによる教育研究経費支出の増加が主要因である。その結果、教育活動収入と教育活動支出の差額である教育活動収支差額は190百万円となった。

教育活動外収入が5百万円、教育活動外支出が23百万円となったことから、教育活動外収支差額は△18百万円、経常収支差額は172百万円となった。

施設設備補助金を主な内容とする特別収入が71百万円となり、特別支出が1百万円となったことから、特別収支差額は70百万円となった。その結果、基本金組入前当年度収支差額は前年度比8百万円増加し242百万円となった。

(3) 貸借対照表

平成30年3月31日現在

(単位：円)

資産の部			
科 目	本年度末	前年度末	増 減
固定資産	10,230,065,973	10,331,750,200	△ 101,684,227
有形固定資産	9,635,818,219	9,813,676,188	△ 177,857,969
特定資産	510,582,686	430,582,686	80,000,000
その他の固定資産	83,665,068	87,491,326	△ 3,826,258
流動資産	2,581,133,762	2,450,324,754	130,809,008
資産の部 合計	12,811,199,735	12,782,074,954	29,124,781
負債の部			
科 目	本年度末	前年度末	増 減
固定負債	1,814,928,074	1,992,465,505	△ 177,537,431
流動負債	726,334,580	761,811,153	△ 35,476,573
負債の部 合計	2,541,262,654	2,754,276,658	△ 213,014,004
純資産の部			
科 目	本年度末	前年度末	増 減
基本金	14,090,722,620	13,851,933,042	238,789,578
繰越収支差額	△ 3,820,785,539	△ 3,824,134,746	3,349,207
純資産の部合計	10,269,937,081	10,027,798,296	242,138,785
負債及び純資産の部合計	12,811,199,735	12,782,074,954	29,124,781

貸借対照表は年度末での法人の財産状態と資産・負債等の構成を明らかにして、長期的な運営の方向性を決める判断材料とするための計算書類である。

当年度末の時点で、資産の部は、12,811百万円となり、退職給与引当特定資産、減価償却引当特定資産の繰入等により、前年度末比29百万円の増加となった。負債の部は、2,541百万円（前年度末比213百万円減少）、純資産の部は、10,270百万円（同242百万円増加）となった。

● 経年比較

(1) 資金収支計算書

(収入の部)

(単位:百万円)

	平成25年度	平成26年度	平成27年度	平成28年度	平成29年度
学生生徒等納付金収入	2,430	2,394	2,556	2,714	2,862
手数料収入	47	53	52	50	45
寄付金収入	14	13	41	36	14
補助金収入	800	801	1,051	995	918
資産売却収入	103	5	0	0	0
付随事業・収益事業収入	59	54	60	46	48
受取利息・配当金収入	4	3	4	3	5
雑収入	127	98	68	36	43
借入金等収入	0	0	300	400	0
前受金収入	457	503	503	499	467
その他の収入	1,220	1,310	1,163	1,254	1,333
資金収入調整勘定	△ 628	△ 505	△ 714	△ 549	△ 527
前年度繰越支払資金	2,300	2,267	2,302	1,966	2,192
収入の部 合計	6,933	6,996	7,384	7,450	7,401

(支出の部)

	平成25年度	平成26年度	平成27年度	平成28年度	平成29年度
人件費支出	2,172	2,111	2,315	2,401	2,433
教育研究経費支出	484	497	577	537	566
管理経費支出	335	376	356	332	317
借入金等利息支出	32	28	26	25	23
借入金等返済支出	142	142	143	163	185
施設関係支出	324	727	503	442	102
設備関係支出	113	111	68	93	63
資産運用支出	0	0	0	82	136
その他の支出	1,120	1,096	1,520	1,246	1,201
資金支出調整勘定	△ 56	△ 394	△ 87	△ 62	△ 39
翌年度繰越支払資金	2,267	2,302	1,966	2,192	2,414
支出の部 合計	6,933	6,996	7,384	7,450	7,401

(2) 事業活動収支計算書

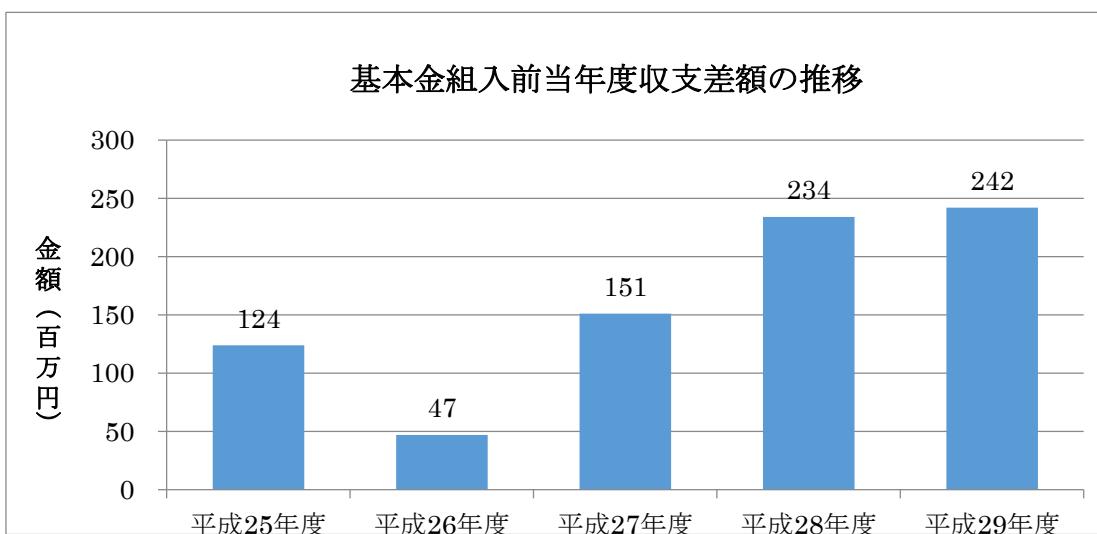
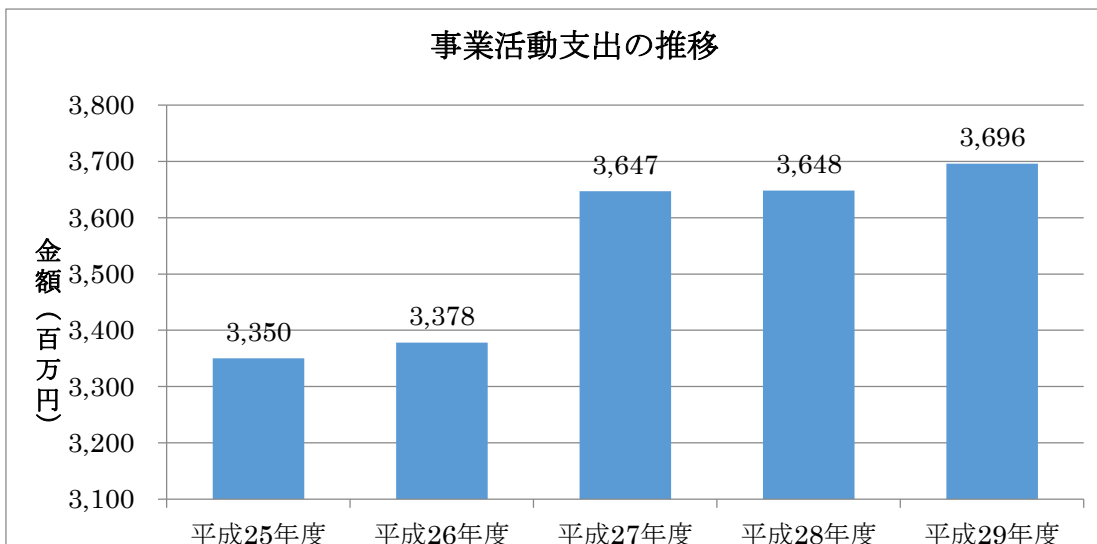
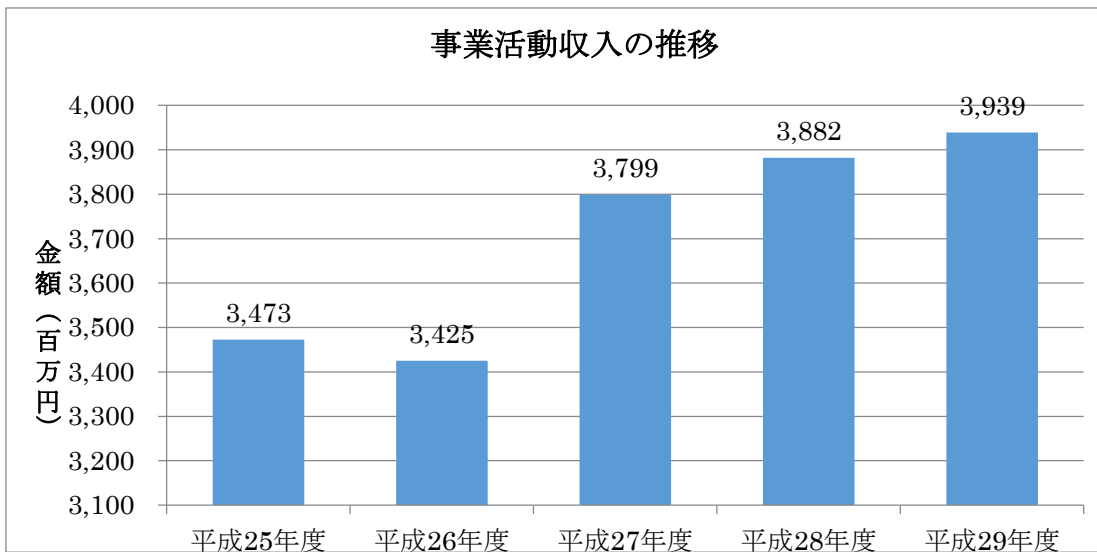
(単位:百万円)

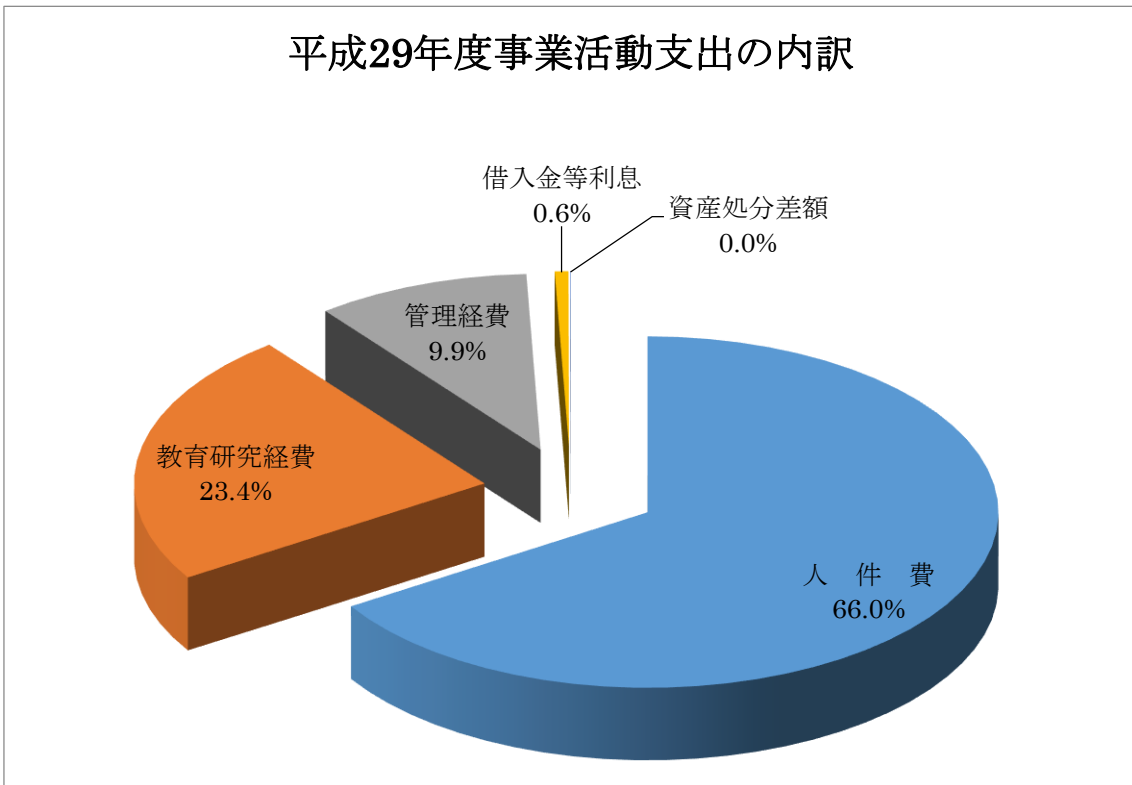
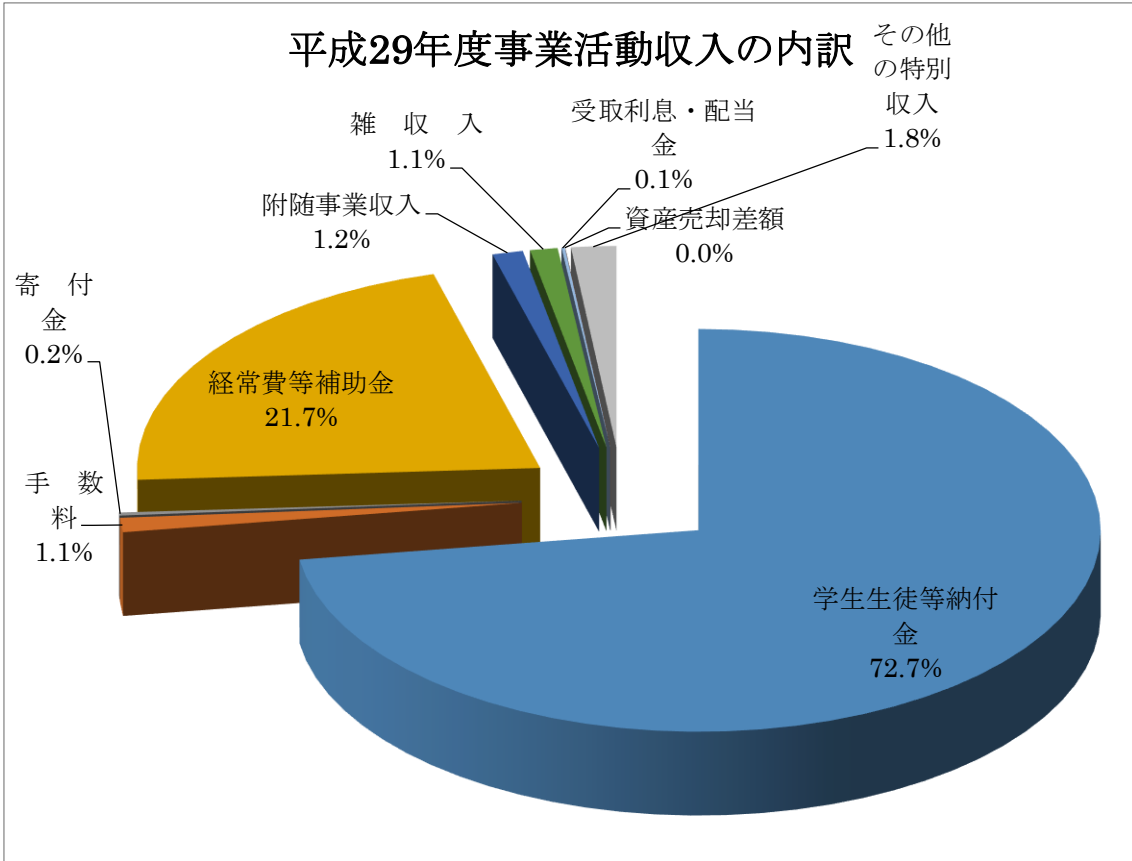
		科 目	平成25年度	平成26年度	平成27年度	平成28年度	平成29年度		
教育活動収入の部	事業活動収入の部	学生生徒等納付金	2,430	2,394	2,556	2,714	2,862		
		手数料	47	53	52	50	45		
		寄付金	16	20	38	13	10		
		経常費等補助金	740	719	827	885	854		
		付随事業収入	59	54	60	46	48		
		雑収入	109	95	32	35	44		
		教育活動収入計	3,400	3,335	3,564	3,743	3,862		
		事業活動支出の部	事業活動支出の部	人件費	2,160	2,128	2,307	2,403	2,441
				教育研究経費	765	783	878	834	866
				管理経費	392	436	413	380	365
徴収不能額等	0			0	0	0	0		
教育活動支出計	3,317			3,347	3,598	3,617	3,672		
教育活動収支差額		83	△ 12	△ 33	127	190			
教育活動外収入の部	収入の活動の部	受取利息・配当金	4	4	4	3	5		
		その他の教育活動外収入	0	0	0	0	0		
		教育活動外収入計	4	4	4	3	5		
	支出の活動の部	借入金等利息	32	29	26	25	23		
		その他の教育活動外支出	0	0	0	0	0		
		教育活動外支出計	32	29	26	25	23		
教育活動外収支差額		△ 28	△ 25	△ 22	△ 22	△ 18			
経常収支差額		55	△ 37	△ 55	105	172			
特別収入の部	収入の活動の部	資産売却差額	9	4	0	0	0		
		その他の特別収入	60	82	231	135	71		
		特別収入計	69	86	231	135	71		
	支出の活動の部	資産処分差額	0	2	24	6	1		
		その他の特別支出	0	0	0	0	0		
		特別支出計	0	2	24	6	1		
特別収支差額		69	84	207	129	70			
基本金組入前当年度収支差額		124	47	151	234	242			
基本金組入額合計		△ 539	△ 558	△ 692	△ 267	△ 239			
当年度収支差額		△ 415	△ 511	△ 540	△ 33	3			
前年度繰越収支差額		△ 2,394	△ 2,810	△ 3,321	△ 3,831	△ 3,824			
基本金取崩額		0	0	31	39	0			
翌年度繰越収支差額		△ 2,810	△ 3,321	△ 3,831	△ 3,824	△ 3,821			
(参考)									
事業活動収入計		3,473	3,425	3,799	3,882	3,939			
事業活動支出計		3,350	3,378	3,647	3,648	3,696			

(3) 貸借対照表

(単位:百万円)

	平成25年度	平成26年度	平成27年度	平成28年度	平成29年度
固定資産	9,495	9,893	10,086	10,332	10,230
有形固定資産	8,937	9,433	9,633	9,814	9,636
特定資産	471	371	371	431	511
その他の固定資産	87	89	82	87	84
流動資産	2,520	2,424	2,250	2,450	2,581
資産の部 合計	12,015	12,317	12,336	12,782	12,811
固定負債	1,725	1,629	1,770	1,992	1,815
流動負債	695	1,046	773	762	726
負債の部 合計	2,420	2,675	2,543	2,754	2,541
基本金	12,405	12,963	13,624	13,852	14,091
繰越消費収支差額	△ 2,810	△ 3,321	△ 3,831	△ 3,824	△ 3,821
純資産の部 合計	9,595	9,642	9,794	10,028	10,270
負債及び純資産の部合計	12,015	12,317	12,336	12,782	12,811





● 主な財務比率推移

比率名	算式	平成25年度	平成26年度	平成27年度	平成28年度	平成29年度
事業活動収支差額比率	$\frac{\text{基本金組入前当年度収支差額}}{\text{事業活動収入}}$	3.6%	1.4%	4.0%	6.0%	6.1%
基本金組入後収支比率	$\frac{\text{事業活動支出}}{\text{事業活動収入－基本金組入額}}$	114.2%	117.8%	117.4%	100.9%	99.9%
経常収支差額比率	$\frac{\text{経常収支差額}}{\text{経常収入(注1)}}$	1.6%	△1.1%	△1.6%	2.8%	4.4%
学生生徒等納付金比率	$\frac{\text{学生生徒等納付金}}{\text{経常収入(注1)}}$	71.4%	71.7%	71.6%	72.4%	74.0%
人件費比率	$\frac{\text{人件費}}{\text{経常収入(注1)}}$	63.5%	63.8%	64.7%	64.1%	63.1%
教育研究経費比率	$\frac{\text{教育研究経費}}{\text{経常収入(注1)}}$	22.5%	23.4%	24.6%	22.3%	22.4%
管理経費比率	$\frac{\text{管理経費}}{\text{経常収入(注1)}}$	11.5%	13.1%	11.6%	10.1%	9.4%
流動比率	$\frac{\text{流動資産}}{\text{流動負債}}$	362.3%	231.8%	291.2%	321.6%	355.4%
負債比率	$\frac{\text{総負債}}{\text{純資産}}$	25.2%	27.7%	26.0%	27.5%	24.7%
純資産構成比率	$\frac{\text{純資産}}{\text{総負債＋純資産}}$	79.9%	78.3%	79.4%	78.5%	80.2%

(注1) 経常収入＝教育活動収入計＋教育活動外収入計

● 主な用語解説

・資金収支計算書

その年度の諸活動に対応するすべての収入および支出の内容ならびにその年度における支払資金の収入および支出の顛末を明らかにするもの。

・事業活動収支計算書

その年度の3つの活動（教育活動、教育活動以外の経常的な活動、それ以外の活動）に対応する事業活動収入および事業活動支出の内容を明らかにするとともに、基本金に組み入れる額を控除した会計年度の諸活動に対応するすべての事業活動収入と事業活動支出の均衡の状態を明らかにするもの。

・貸借対照表

決算日における資産、負債、純資産（基本金、繰越収支差額）の状態を表示するもの。

・学生生徒等納付金収入

在学条件として義務的かつ一律に納付する授業料、教育実習費や、学生生徒を就学させるにあたって義務的かつ一律に納付する入学金等からなる。

・補助金収入

国または地方公共団体からの助成金をいい、日本私立学校振興・共済事業団およびこれに準ずる団体からの助成金を含む。

・附随事業・収益事業収入

教育研究活動に附随する活動に係る事業の収入（補助活動収入、附属事業収入、受託事業収入）と、利益を得ることを直接の目的とする事業の収入（収益事業収入）をいう。

・教育研究経費支出

教育研究のために支出する経費（学生生徒等を募集するために支出する経費を除く）をいう。

・管理経費支出

教育研究活動以外に支出する経費をいう。

・経常収支差額

特殊な要因（特別収支）を除いた収支差額をいう。

・特別収支差額

特殊な要因によって一時的に発生した事業活動の収支差額をいう。

・特定資産

使途が特定されている預金、有価証券等をいう。

● 学校法人会計の特徴と企業会計との違い

一般事業会社は利益を得ることが目的となっているが、学校法人の事業は基本的に非営利事業である。

学校法人は私立学校法第42条により、予算の作成が義務付けられており、予算と比較される形式で決算が承認されることから、予算に対応した会計を行うことが必要となる。

また企業会計の損益計算書と学校法人会計の事業活動収支計算書は、どちらも発生主義と総額表示については同様であるが、損益計算書の目的は企業の経営成績を明らかにすることである一方、事業活動収支計算書の目的は収支均衡の状態を明らかにすることである。

貸借対照表においては、企業会計は原則として流動性配列法を採用しているが、学校法人会計は、学校法人の主要な財産が校地、校舎等の基本財産である固定資産から順に配列されていることから固定性配列法を採用している。