

財務の概況

● 平成28年度決算の全般的概況

決算の目的は、当該年度の支払資金の顛末や事業活動収支の均衡を明らかにして、会計年度末の財政状態を把握することにある。同時に「決算は予算実行の結果」であり、教育・事業計画の遂行状況を計る指標でもある。

平成28年度の繰越支払資金は学生生徒等納付金収入の増加や施設関係支出の減少等の要因で、前年度比227百万円増加した。また事業活動収支計算書の基本金組入前当年度収支差額は前年度比83百万円増加し234百万円となった。

(1) 資金収支計算書

平成28年4月 1日から

平成29年3月31日まで

(単位 円)

収入の部			
科目	予算	決算	差異
学生生徒等納付金収入	2,692,866,000	2,714,269,675	△ 21,403,675
手数料収入	50,070,000	49,728,477	341,523
寄付金収入	16,470,000	36,105,768	△ 19,635,768
補助金収入	949,310,000	994,547,093	△ 45,237,093
資産売却収入	100,000,000	37,223	99,962,777
附随事業・収益事業収入	50,330,000	45,906,266	4,423,734
受取利息・配当金収入	3,458,000	3,485,174	△ 27,174
雑収入	36,311,690	36,211,857	99,833
借入金等収入	400,000,000	400,000,000	0
前受金収入	489,670,000	498,810,000	△ 9,140,000
その他の収入	1,269,368,847	1,254,154,391	15,214,456
資金収入調整勘定	△ 696,090,500	△ 548,589,624	△ 147,500,876
前年度繰越支払資金	1,965,661,386	1,965,661,386	
収入の部 合計	7,327,425,423	7,450,327,686	△ 122,902,263

支 出 の 部			
科 目	予 算	決 算	差 異
人件費支出	2,414,949,730	2,400,623,022	14,326,708
教育研究費支出	563,529,000	536,744,259	26,784,741
管理経費支出	346,017,000	331,732,181	14,284,819
借入金等利息支出	28,208,000	25,205,040	3,002,960
借入金等返済支出	168,179,000	162,962,000	5,217,000
施設関係支出	450,840,000	441,772,903	9,067,097
設備関係支出	107,970,000	93,077,414	14,892,586
資産運用支出	160,000,000	81,877,828	78,122,172
その他の支出	1,261,125,193	1,246,254,873	14,870,320
[予備費]	29,900,000		29,900,000
資金支出調整勘定	△ 48,537,120	△ 62,308,543	13,771,423
翌年度繰越支払資金	1,845,244,620	2,192,386,709	△ 347,142,089
支出の部 合計	7,327,425,423	7,450,327,686	△ 122,902,263

当該会計年度の学校法人の諸活動に対応するすべての収支の内容ならびに当該会計年度における支払資金の収支の顛末を明らかにすることが、資金収支計算書の目的である。

平成28年度の収支決算では収入の部が7,450百万円で前年度に比べ66百万円増加した。他方、人件費支出から資金支出調整勘定までの支出額の合計が、5,258百万円と前年度に比べ161百万円減少した結果、翌年度繰越支払資金は2,192百万円と前年度比227百万円増加した。これは大学看護学部の学年進行による学生生徒等納付金収入の増加や、施設計画に伴う施設関係支出の減少が主な要因である。

(2) 事業活動収支計算書

平成28年4月 1日から

平成29年3月31日まで

(単位 円)

	科 目	予 算	決 算	差 異
	手数料	50,070,000	49,728,477	341,523
	寄付金	16,470,000	13,063,768	3,406,232
	経常費等補助金	871,310,000	885,101,093	△ 13,791,093
	付随事業収入	50,330,000	45,906,266	4,423,734
	雑収入	34,311,690	35,360,022	△ 1,048,332
	教育活動収入計	3,715,357,690	3,743,429,301	△ 28,071,611
教育活動支出の部	科 目	予 算	決 算	差 異
	人件費	2,422,669,730	2,402,967,750	19,701,980
	教育研究経費	863,084,000	834,198,165	28,885,835
	管理経費	395,154,000	379,606,829	15,547,171
	徴収不能額等	0	0	0
	教育活動支出計	3,680,907,730	3,616,772,744	64,134,986
	教育活動収支差額	34,449,960	126,656,557	△ 92,206,597

教育活動外収支	事業の活動収入	科目	予算	決算	差異
		受取利息・配当金	3,458,000	3,485,174	△ 27,174
		その他の教育活動外収入	0	0	0
		教育活動外収入計	3,458,000	3,485,174	△ 27,174
	事業の活動支出	科目	予算	決算	差異
		借入金等利息	28,208,000	25,205,040	3,002,960
		その他の教育活動外支出	0	0	0
		教育活動外支出計	28,208,000	25,205,040	3,002,960
	教育活動外収支差額		△ 24,750,000	△ 21,719,866	△ 3,030,134
	経常収支差額		9,699,960	104,936,691	△ 95,236,731
特別収支	事業の活動収入	科目	予算	決算	差異
		資産売却差額	300,000	33,390	266,610
		その他の特別収入	78,000,000	135,333,797	△ 57,333,797
		特別収入計	78,300,000	135,367,187	△ 57,067,187
	事業の活動支出	科目	予算	決算	差異
		資産処分差額	6,250,000	6,065,726	184,274
		その他の特別支出	0	0	0
		特別支出計	6,250,000	6,065,726	184,274
	特別収支差額		72,050,000	129,301,461	△ 57,251,461
	〔予備費〕		28,760,000		28,760,000
基本金組入前当年度収支差額		52,989,960	234,238,152	△ 181,248,192	
基本金組入額合計		△ 327,449,000	△ 267,069,836	△ 60,379,164	
当年度収支差額		△ 274,459,040	△ 32,831,684	△ 241,627,356	
前年度繰越収支差額		△ 3,830,714,874	△ 3,830,714,874	0	
基本金取崩額		10,000,000	39,411,812	△ 29,411,812	
翌年度繰越収支差額		△ 4,095,173,914	△ 3,824,134,746	△ 271,039,168	
(参考)					
事業活動収入計		3,797,115,690	3,882,281,662	△ 85,165,972	
事業活動支出計		3,744,125,730	3,648,043,510	96,082,220	

当該会計年度の3つの活動（教育活動、教育活動以外の経常的な活動、それ以外の活動）に対応する事業活動収入及び、事業活動支出の内容を明らかにするとともに、基本金に組み入れる額を控除した当該会計年度の諸活動に対応するすべての事業活動収入と事業活動支出の均衡の状態を明らかにすることが、事業活動収支計算書の目的である。

平成28年度の教育活動収入は、3,743百万円と前年度比179百万円増加した。これは、設置2年目となる看護学部の学生生徒等納付金や経常費等補助金の増加が主要因である。

他方、教育活動支出は3,617百万円と前年度比19百万円増加した。設置2年目となる看護学部の教職員の増加により人件費が96百万円増加したものの、前年度支出した高校野球甲子園出場関連経費、体育館建替工事による撤去費用等が平成28年度はなかったことにより19百万円の増加に留まった。その結果、教育活動収入と教育活動支出の差額である教育活動収支差額は127百万円となった。

教育活動外収入が3百万円、教育活動外支出が25百万円となったことから、教育活動外

収支差額は△ 2 2 百万円、経常収支差額は 1 0 5 百万円となった。

施設設備補助金を主な内容とする特別収入が 1 3 5 百万円となり、特別支出が 6 百万円となったことから、特別収支差額は 1 2 9 百万円となった。その結果、基本金組入前当年度収支差額は前年度比 8 3 百万円増加し 2 3 4 百万円となった。

(3) 貸借対照表

平成 2 9 年 3 月 3 1 日現在

(単位 : 円)

資産の部			
科 目	本年度末	前年度末	増 減
固定資産	10,331,750,200	10,085,851,619	245,898,581
有形固定資産	9,813,676,188	9,632,782,821	180,893,367
特定資産	430,582,686	370,582,686	60,000,000
その他の固定資産	87,491,326	82,486,112	5,005,214
流動資産	2,450,324,754	2,250,300,326	200,024,428
資産の部 合計	12,782,074,954	12,336,151,945	445,923,009
負債の部			
科 目	本年度末	前年度末	増 減
固定負債	1,992,465,505	1,769,922,418	222,543,087
流動負債	761,811,153	772,669,383	△ 10,858,230
負債の部 合計	2,754,276,658	2,542,591,801	211,684,857
純資産の部			
科 目	本年度末	前年度末	増 減
基本金	13,851,933,042	13,624,275,018	227,658,024
繰越収支差額	△ 3,824,134,746	△ 3,830,714,874	6,580,128
純資産の部合計	10,027,798,296	9,793,560,144	234,238,152
負債及び純資産の部合計	12,782,074,954	12,336,151,945	445,923,009

貸借対照表は年度末での学校法人の財産状態と資産・負債等の構成を明らかにして、長期的な運営の方向性を決める判断材料とするための計算書類である。

当年度末の時点で、資産の部は、1 2, 7 8 2 百万円となり、高校の体育館新築等により、前年度末比 4 4 6 百万円の増加となった。負債の部は、2, 7 5 4 百万円（前年度末比 2 1 2 百万円増加）、純資産の部は、1 0, 0 2 8 百万円（同 2 3 4 百万円増加）となった。

● 経年比較

(1) 資金収支計算書

(収入の部)

(単位:百万円)

	平成24年度	平成25年度	平成26年度	平成27年度	平成28年度
学生生徒等納付金収入	2,449	2,430	2,394	2,556	2,714
手数料収入	48	47	53	52	50
寄付金収入	15	14	13	41	36
補助金収入	738	800	801	1,051	995
資産売却収入	94	103	5	0	0
付随事業・収益事業収入	63	59	54	60	46
受取利息・配当金収入	5	4	3	4	3
雑収入	148	127	98	68	36
借入金等収入	0	0	0	300	400
前受金収入	445	457	503	503	499
その他の収入	1,018	1,220	1,310	1,163	1,254
資金収入調整勘定	△ 643	△ 628	△ 505	△ 714	△ 549
前年度繰越支払資金	2,712	2,300	2,267	2,302	1,966
収入の部 合計	7,092	6,933	6,996	7,384	7,450

(支出の部)

	平成24年度	平成25年度	平成26年度	平成27年度	平成28年度
人件費支出	2,166	2,172	2,111	2,315	2,401
教育研究経費支出	467	484	497	577	537
管理経費支出	370	335	376	356	332
借入金等利息支出	35	32	28	26	25
借入金等返済支出	142	142	142	143	163
施設関係支出	387	324	727	503	442
設備関係支出	116	113	111	68	93
資産運用支出	154	0	0	0	82
その他の支出	1,014	1,120	1,096	1,520	1,246
資金支出調整勘定	△ 59	△ 56	△ 394	△ 87	△ 62
翌年度繰越支払資金	2,300	2,267	2,302	1,966	2,192
支出の部 合計	7,092	6,933	6,996	7,384	7,450

(2) 事業活動収支計算書

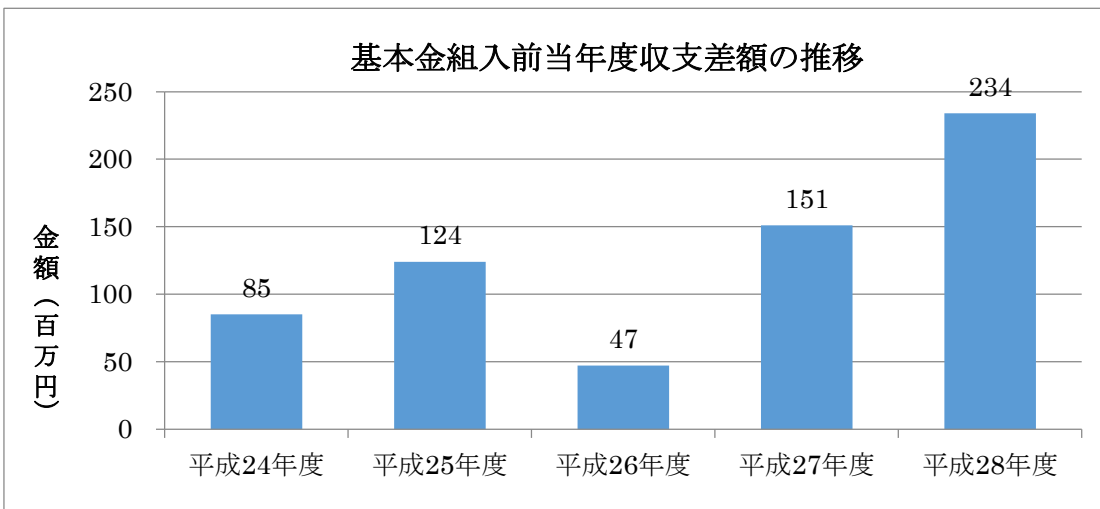
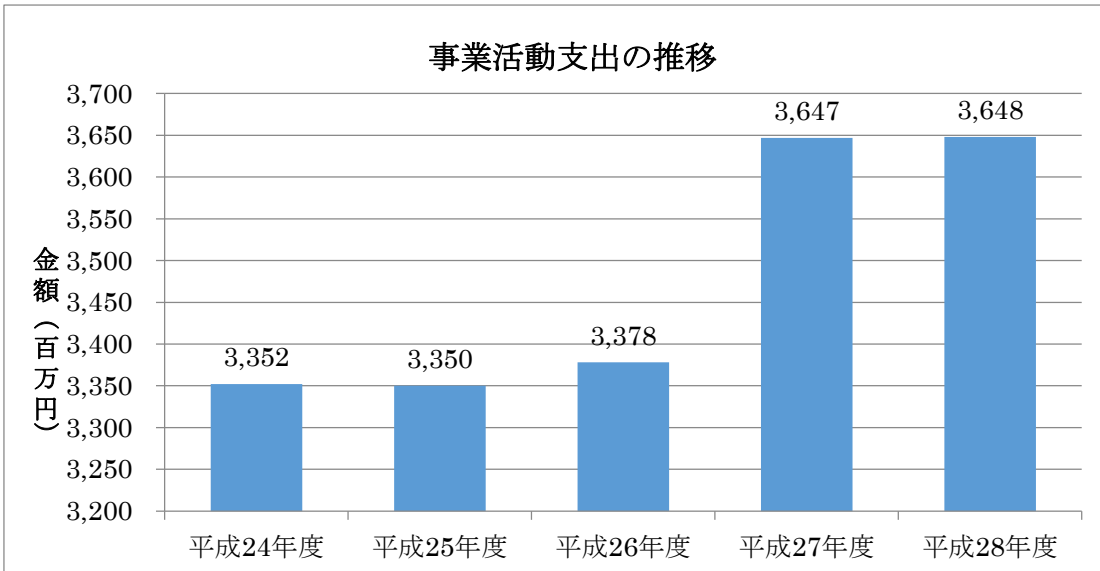
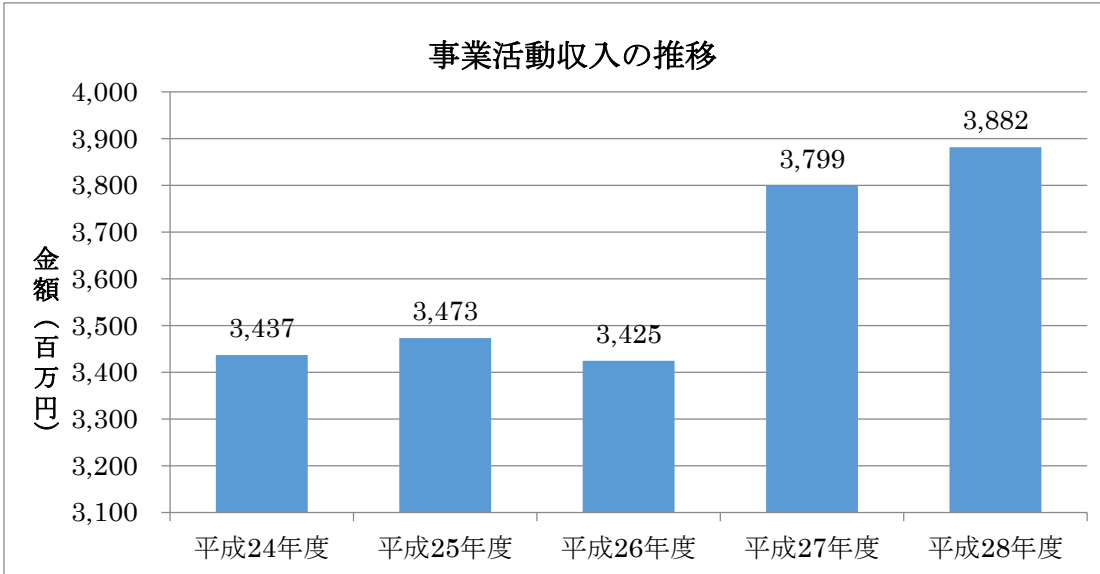
(単位:百万円)

		科 目	平成24年度	平成25年度	平成26年度	平成27年度	平成28年度		
教育活動収入の部	事業活動収入の部	学生生徒等納付金	2,449	2,430	2,394	2,556	2,714		
		手数料	48	47	53	52	50		
		寄付金	17	16	20	38	13		
		経常費等補助金	709	740	719	827	885		
		付随事業収入	63	59	54	60	46		
		雑収入	118	109	95	32	35		
		教育活動収入計	3,404	3,400	3,335	3,564	3,743		
		事業活動支出の部	事業活動支出の部	人件費	2,145	2,160	2,128	2,307	2,403
				教育研究経費	731	765	783	878	834
				管理経費	427	392	436	413	380
徴収不能額等	0			0	0	0	0		
教育活動支出計	3,303			3,317	3,347	3,598	3,617		
教育活動収支差額			101	83	△ 12	△ 33	127		
教育活動外収入の部	収入の活動の部	受取利息・配当金	4	4	4	4	3		
		その他の教育活動外収入	0	0	0	0	0		
		教育活動外収入計	4	4	4	4	3		
	支出の活動の部	借入金等利息	35	32	29	26	25		
		その他の教育活動外支出	0	0	0	0	0		
		教育活動外支出計	35	32	29	26	25		
教育活動外収支差額			△ 30	△ 28	△ 25	△ 22	△ 22		
経常収支差額			71	55	△ 37	△ 55	105		
特別収支	収入の活動の部	資産売却差額	0	9	4	0	0		
		その他の特別収入	29	60	82	231	135		
		特別収入計	29	69	86	231	135		
	支出の活動の部	資産処分差額	14	0	2	24	6		
		その他の特別支出	0	0	0	0	0		
		特別支出計	14	0	2	24	6		
特別収支差額			15	69	84	207	129		
基本金組入前当年度収支差額			85	124	47	151	234		
基本金組入額合計			△ 608	△ 539	△ 558	△ 692	△ 267		
当年度収支差額			△ 522	△ 415	△ 511	△ 540	△ 33		
前年度繰越収支差額			△ 1,872	△ 2,394	△ 2,810	△ 3,321	△ 3,831		
基本金取崩額			0	0	0	31	39		
翌年度繰越収支差額			△ 2,394	△ 2,810	△ 3,321	△ 3,831	△ 3,824		
(参考)									
事業活動収入計			3,437	3,473	3,425	3,799	3,882		
事業活動支出計			3,352	3,350	3,378	3,647	3,648		

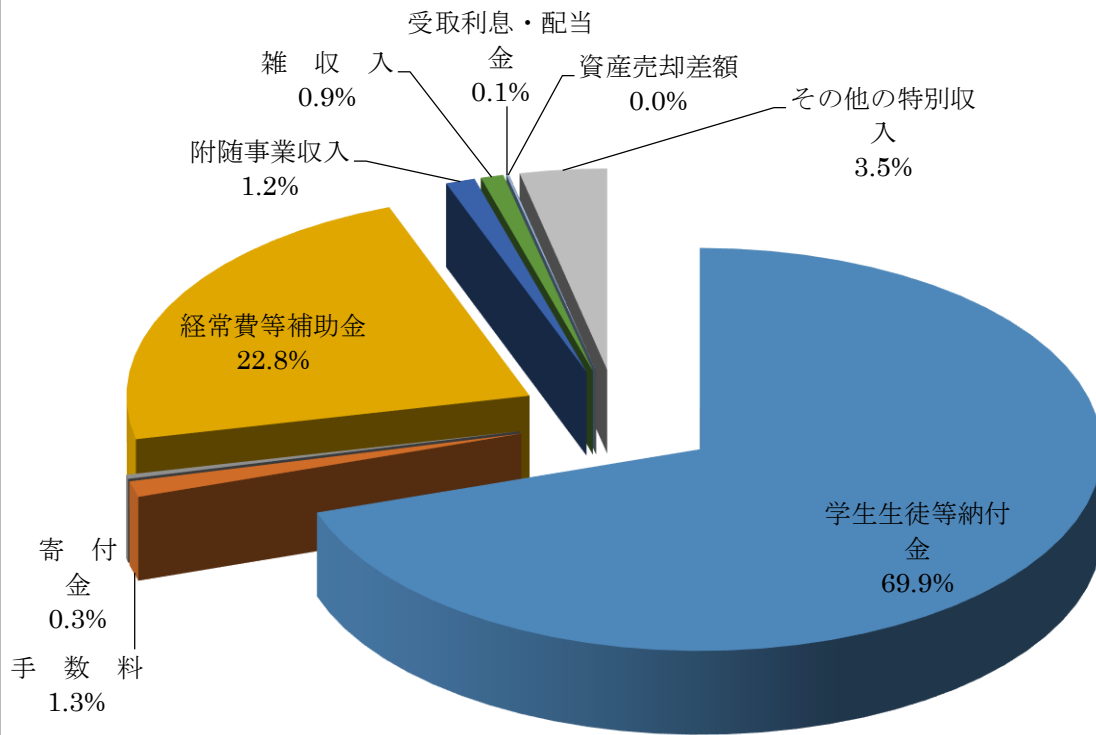
(3) 貸借対照表

(単位:百万円)

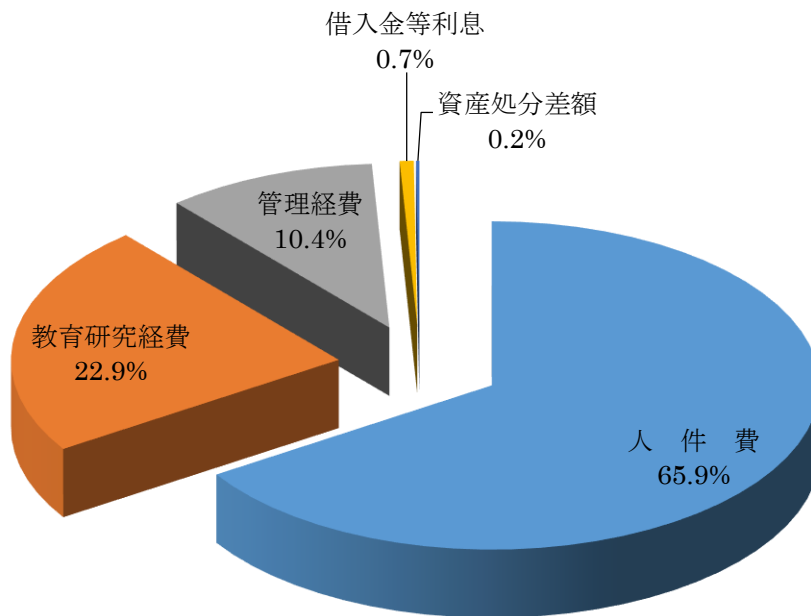
	平成24年度	平成25年度	平成26年度	平成27年度	平成28年度
固定資産	9,393	9,495	9,893	10,086	10,332
有形固定資産	8,851	8,937	9,433	9,633	9,814
特定資産	471	471	371	371	431
その他の固定資産	71	87	89	82	87
流動資産	2,623	2,520	2,424	2,250	2,450
資産の部 合計	12,016	12,015	12,317	12,336	12,782
固定負債	1,859	1,725	1,629	1,770	1,992
流動負債	685	695	1,046	773	762
負債の部 合計	2,544	2,420	2,675	2,543	2,754
基本金	11,866	12,405	12,963	13,624	13,852
繰越消費収支差額	△ 2,394	△ 2,810	△ 3,321	△ 3,831	△ 3,824
純資産の部 合計	9,472	9,595	9,642	9,794	10,028
負債及び純資産の部合計	12,016	12,015	12,317	12,336	12,782



平成28年度事業活動収入の内訳



平成28年度事業活動支出の内訳



● 主な財務比率推移

比率名	算式	平成24年度	平成25年度	平成26年度	平成27年度	平成28年度
事業活動収支差額比率	$\frac{\text{基本金組入前当年度収支差額}}{\text{事業活動収入}}$	2.5%	3.6%	1.4%	4.0%	6.0%
基本金組入後収支比率	$\frac{\text{事業活動支出}}{\text{事業活動収入－基本金組入額}}$	118.5%	114.2%	117.8%	117.4%	100.9%
経常収支差額比率	$\frac{\text{経常収支差額}}{\text{経常収入(注1)}}$	2.1%	1.6%	△1.1%	△1.6%	2.8%
学生生徒等納付金比率	$\frac{\text{学生生徒等納付金}}{\text{経常収入(注1)}}$	71.8%	71.4%	71.7%	71.6%	72.4%
人件費比率	$\frac{\text{人件費}}{\text{経常収入(注1)}}$	62.9%	63.5%	63.8%	64.7%	64.1%
教育研究経費比率	$\frac{\text{教育研究経費}}{\text{経常収入(注1)}}$	21.4%	22.5%	23.4%	24.6%	22.3%
管理経費比率	$\frac{\text{管理経費}}{\text{経常収入(注1)}}$	12.5%	11.5%	13.1%	11.6%	10.1%
流動比率	$\frac{\text{流動資産}}{\text{流動負債}}$	382.9%	362.3%	231.8%	291.2%	321.6%
負債比率	$\frac{\text{総負債}}{\text{純資産}}$	26.9%	25.2%	27.7%	26.0%	27.5%
純資産構成比率	$\frac{\text{純資産}}{\text{総負債＋純資産}}$	78.8%	79.9%	78.3%	79.4%	78.5%

(注1) 経常収入＝教育活動収入計＋教育活動外収入計

● 主な用語解説

・資金収支計算書

その年度の諸活動に対応するすべての収入および支出の内容ならびにその年度における支払資金の収入および支出の顛末を明らかにするもの。

・事業活動収支計算書

その年度の3つの活動（教育活動、教育活動以外の経常的な活動、それ以外の活動）に対応する事業活動収入および事業活動支出の内容を明らかにするとともに、基本金に組み入れる額を控除した会計年度の諸活動に対応するすべての事業活動収入と事業活動支出の均衡の状態を明らかにするもの。

・貸借対照表

決算日における資産、負債、純資産（基本金、繰越収支差額）の状態を表示するもの。

・学生生徒等納付金収入

在学条件として義務的かつ一律に納付する授業料、教育実習費や、学生生徒を就学させるにあたって義務的かつ一律に納付する入学金等からなる。

・補助金収入

国または地方公共団体からの助成金をいい、日本私立学校振興・共済事業団およびこれに準ずる団体からの助成金を含む。

・附随事業・収益事業収入

教育研究活動に附随する活動に係る事業の収入（補助活動収入、附属事業収入、受託事業収入）と、利益を得ることを直接の目的とする事業の収入（収益事業収入）をいう。

・教育研究経費支出

教育研究のために支出する経費（学生生徒等を募集するために支出する経費を除く）をいう。

・管理経費支出

教育研究活動以外に支出する経費をいう。

・経常収支差額

特殊な要因（特別収支）を除いた収支差額をいう。

・特別収支差額

特殊な要因によって一時的に発生した事業活動の収支差額をいう。

・特定資産

使途が特定されている預金、有価証券等をいう。

● 学校法人会計の特徴と企業会計との違い

一般事業会社は利益を得ることが目的となっているが、学校法人の事業は基本的に非営利事業である。

学校法人は私立学校法第42条により、予算の作成が義務付けられており、予算と比較される形式で決算が承認されることから、予算に対応した会計を行うことが必要となる。

また企業会計の損益計算書と学校法人会計の事業活動収支計算書は、どちらも発生主義と総額表示については同様であるが、損益計算書の目的は企業の経営成績を明らかにすることである一方、事業活動収支計算書の目的は収支均衡の状態を明らかにすることである。

貸借対照表においては、企業会計は原則として流動性配列法を採用しているが、学校法人会計は、学校法人の主要な財産が校地、校舎等の基本財産である固定資産から順に配列されていることから固定性配列法を採用している。